


# BreCOM

## Hvordan legge inn/aktivisere CTCSS på Brecom VR-2500\_VR-2600\_VR-3500

Velg en analog kanal som du skal bruke subtone/pilottone på.



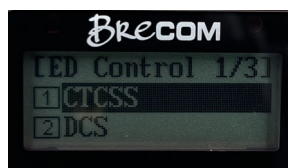
Trykk hvit — tast  
Bla deg bort til «SETTINGS»  
Trykk hvit — tast



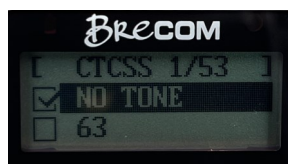
Bla deg ned til SubTone (10)  
Trykk hvit — tast



Velg CTCSS  
Trykk hvit — tast



Velg subtone/pilot tone du skal bruke,  
trykk hvit — tast  
Avslutt med Rød tast



Et «bølge» tegn vises i display når  
CTCSS er aktivisert

